

کارگاه آشنایی با نرم افزار جامع مدیریت اطلاعات

و استناد در روند پژوهش

(EndNote)

فهرست مطالب

۱- ایجاد کتابخانه منابع در EndNote

۳- نکات کاربردی رفرنس‌نویسی با اندنوت EndNote در ورد

۲- روش‌های وارد کردن منابع به کتابخانه EndNote

۴- رفرنس‌دهی با اندنوت EndNote در ورد

❖ وارد کردن منابع به EndNote به صورت دستی

۵- تغییر فرمت استایل رفرنس‌دهی و یا ایجاد استایل جدید

❖ وارد کردن منابع به EndNote از طریق جستجو در

۶- وارد کردن استایل جدید به اندنوت با فایل استایل آماده


اینترنت

❖ رفرنس‌دهی از google scholar به EndNote

۷- انتقال رفرنس‌ها از ورد به اندنوت

❖ وارد کردن منبع از طریق فایل PDF به EndNote

مقدمه



- EndNote در لغت به معنی نکته پایانی است.
- این نرم افزار توسط مؤسسه Clarivate Analytics تهیه و عرضه شده و یکی از مهمترین نرم افزارهای کاربردی در حوزه مدیریت منابع و مراجع در مقاله ها، پایان نامه ها و فعالیت های علمی و تحقیقاتی است.
- این نرم افزار در زمینه مدیریت مستندات، نگارش مقالات علمی و انتشار مقالات بر اساس استانداردهای ناشرین مختلف به پژوهشگران کمک می کند.

رفرنس‌دهی با EndNote در ورد باعث می‌شود تا در صورت تغییر در هر یک از رفرنس‌ها، مانند حذف و یا اضافه شدن منبع جدید، تمامی منابع به صورت خودکار به‌روزرسانی شوند. همچنین می‌توانید با دقت بالایی منابع را وارد پایان‌نامه و یا مقاله خود کنید.

فرض کنید از روش Vancouver و یا Numbered برای رفرنس‌دهی در متن پایان‌نامه استفاده می‌کنید. با افزوده شدن یک منبع جدید در بین سایر منابع، شماره سایر منابع باید تغییر کند.

یا مثلاً از روش APA استفاده می‌کنید. با کم و زیاد شدن منابع، هر بار باید رفرنس‌ها را به ترتیب الفبا مرتب کنید.

- فاجعه زمانی رخ می‌دهد که قرار باشد شیوه رفرنس‌نویسی متن خود را از یک روش به روش دیگر تغییر دهید. در این حالت باید کلیه منابع را هم درون متن و هم در انتهای متن مجدداً بازنویسی کنید.

اصطلاحات رایج در EndNote

- مستندات (Citation): به منابع استناد شده در متن مقاله گفته می‌شود.
- فهرست منابع (Bibliography): در پایان متن پژوهشی یا مقاله آورده می‌شود.
- سبک (style): که مجلات مختلف برای نوشتن منابع از آنها استفاده می‌کنند.

رفرنس نویسی برای پایان نامه، مقالات و کتاب روش های مختلفی دارد. از مهم ترین و پرکاربردترین روش های رفرنس نویسی می توان به موارد زیر اشاره کرد:

- روش رفرنس دهی Vancouver

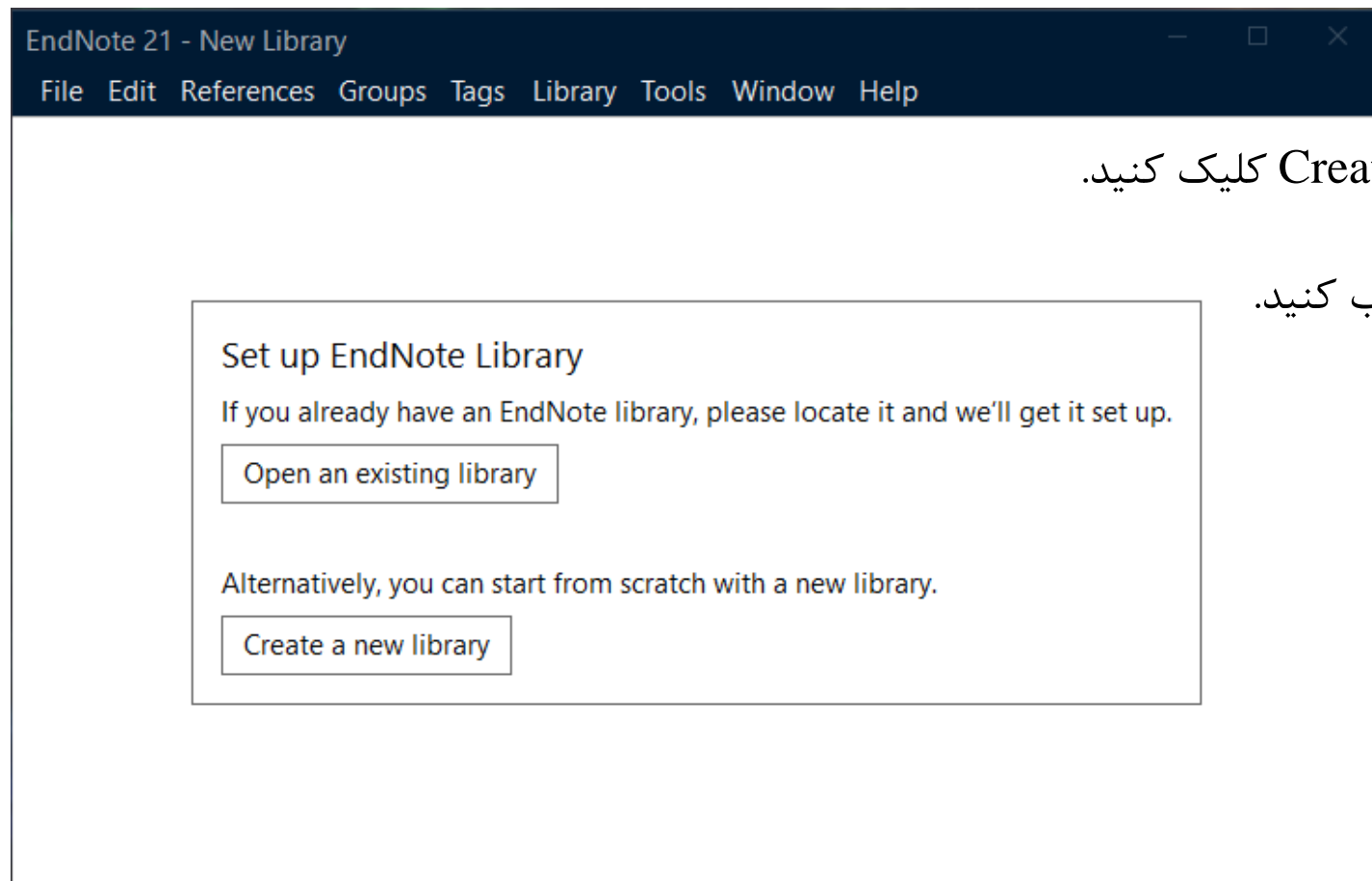
- روش رفرنس دهی Numbered

- روش رفرنس دهی Harvard

- رفرنس نویسی با اندنوت EndNote باعث می شود که سرعت و دقت کار به طور قابل ملاحظه ای افزایش یابد.

ایجاد کتابخانه منابع در EndNote

زمانی که نرم افزار اندنوت را باز کنید و بخواهید یک سند جدید ایجاد کنید، درحقیقت یک کتابخانه (Library) ایجاد کرده‌اید که می‌توانید درون این کتابخانه، منابع و رفرنس‌های خود را وارد کنید. منابع را قبل از وارد کردن به فایل ورد، باید وارد کتابخانه اندنوت کنید.



۱- اندنوت را اجرا کنید و بر روی Create a new library کلیک کنید.

۲- یک محل برای ذخیره فایل کتابخانه اندنوت انتخاب کنید.

Library Status

All References 7

Recently Added

Unfiled 7

Trash

MY GROUPS

My Groups

MY TAGS +

FIND FULL TEXT

GROUPS SHARED BY OT...

ONLINE SEARCH +

Jisc Library Hub Discov...

Library of Congress

PubMed (NLM)

Web of Science Core C...

Search for group

All References +

Advanced search

All References
7 References

	Author	Year	Title	Rating	Journal	Last Updated	Reference Type
	Babae, Seyed Alireza;...	2024	Destruction of n-hexane from the ai...		Journal of Environmental Chemical ...	3/7/2025	Journal Article
	Chen, Hsin Liang; Lee, ...	2008	Review of packed-bed plasma reac...		Industrial & Engineering Chemistry ...	3/7/2025	Journal Article
	de Freitas, Ana Paula B...	2013	Taguchi method applied to environ...	Design of Experiments-Applications	3/7/2025	Book Section
	Kommineni, Vinutha; P...	2025	Stability indicating RP-UPLC determ...		Future Journal of Pharmaceutical S...	3/7/2025	Journal Article
	Mansouri, Fariba; Khav...	2020	Energy efficiency improvement in ni...		Environmental Science and Pollutio...	3/7/2025	Journal Article
	Naseri, Tannaz; Beiki, V...	2023	A comprehensive review of bioleac...		RSC advances	3/7/2025	Journal Article
	Vandenbroucke, Arne ...	2011	Non-thermal plasmas for non-catal...		Journal of hazardous materials	3/7/2025	Journal Article

..., 2... Summary Edit PDF

Taguchi method applied to environmental engineering

de Freitas, A.P.B.R., de Freitas, L.V., Loures, C.C.A., dos Santos, M.A.R., Ricardo, G.D., Marins, F.A.S., dos Santos, H.T.L., Samanamud, G.L., Amaral, M.S. & Silva, M.B.

Design of Experiments-Applications 2013

File Attachments

+ Attach file

Tags

Manage tags

Annotated

Insert

Copy

de Freitas, A. P. B. R., et al. (2013). Taguchi method applied to environmental engineering. Design of Experiments-Applications, IntechOpen.

روش‌های ورود منابع به برنامه

۱

۱- وارد کردن منابع بصورت دستی: ۱- از مسیرهای مشخص شده در شکل و یا از طریق کلید میانبر Ctrl+N

۲

EndNote 21 - 1 Copy

File Edit **References** Groups Tags Library Tools Window Help

New Reference Ctrl+N

Edit Reference Ctrl+E

Edit Reference in New Window Ctrl+Shift+E

Copy References To

Copy Formatted Reference Ctrl+K

E-mail Reference

Move References to Trash Ctrl+D

File Attachments

Find Full Text

Find Reference Updates

URL

Figure

Web of Science

Reference Summary

Simple search Search options Search

No PDFs attached to this reference

+ Attach PDF

Updated Reference Type

1/2025	Journal Article
1/2025	Journal Article
10/2023	Book
1/2025	Journal Article
1/2025	Journal Article

Right click

Library Status

All References 7

Recently Added

Unfiled

Trash

MY GROUPS

My Groups

MY TAGS

FIND FULL TEXT

GROUPS SHARED

ONLINE SEARCH

Jisc Library Hub

Library of Congress

PubMed (NLM)

Web of Science

All References



New Reference (My EndNote Library)

File Edit References Groups Tags Library Tools Window Help



Edit

PDF

Edit & PDF

B I U X¹ X₁ Aa 🔍

Tools ▾

Save

Tags

Manage tags

Reference Type

Journal Article ▾

Author

Year

Title

Journal

Volume

Part/Supplement

Issue

Advanced search



ed

Reference Type

Journal Article

Journal Article

Book Section

Journal Article

Journal Article

Journal Article

Journal Article

Library Status

All References 7

Recently Added

Unfiled

Trash

MY GROUPS

My Groups

MY TAGS

FIND FULL TEXT

GROUPS SHARED

ONLINE SEARCH

Jisc Library Hub

Library of Congress

PubMed (NLM)

Web of Science

New Reference (My EndNote Library)

File Edit References

Edit PDF Edit

B I U X¹ X₁ Aa

Tags

Reference Type

Author

Year

Title

Journal

Volume

Part/Supplement

Issue

Aggregated Database

Ancient Text

Artwork

Audiovisual Material

Bill

Blog

Book

Book Section

Case

Catalog

Chart or Table

Classical Work

Computer Program

Conference Paper

Conference Proceedings

Dataset

Dictionary

Discussion Forum

Edited Book

Electronic Article

Electronic Book

Electronic Book Section

Encyclopedia

Equation

Figure

Film or Broadcast

Generic

Government Document

Grant

Hearing

Interview

Journal Article

Legal Rule or Regulation

Magazine Article

Manuscript

Map

Multimedia Application

Window Help

Tools

Save

۲- در پنجره باز شده در قسمت Reference Type نوع منبع مورد نظر را انتخاب کنید.

مهم‌ترین و پرکاربردترین منابع مورد استفاده در پایان‌نامه و مقاله به شرح زیر هستند:

Journal Article: مقالات نشریات

Book: کتاب

Conference Proceedings: مجموعه مقالات کنفرانس (کنفرانس سالانه)

Conference Paper: مقاله کنفرانسی

Thesis: پایان‌نامه و رساله

Web Page: صفحه اینترنتی

۳- با انتخاب هر مورد، گزینه‌های آن نیز تغییر می‌کند. مشخصات منبع را به صورت دستی وارد کرده و بر روی Save کلیک کنید و پنجره را ببندید (نیازی به پر کردن همه موارد نیست).

New Reference (My EndNote Library.enl)

File Edit References Groups Tags Library Tools Window Help

Edit PDF Edit & PDF

B *I* U X¹ X₁ Save

Tags	<input type="button" value="Manage tags"/>
Reference Type	Journal Article
Author	نویسندگان
Year	سال
Title	عنوان مقاله
Journal	عنوان مجله
Volume	دوره یا سال
Part/Supplement	
Issue	شماره
Pages	صفحات

سایر منابع را نیز به همین منوال وارد کنید.

۴- در صورتی که نیاز به ویرایش هر منبع داشتید، با راست کلیک بر روی آن منبع و انتخاب Edit Reference و یا دوبار کلیک بر روی منبع، می توانید به ویرایش آن در نوار کناری بپردازید.

توجه: برای وارد کردن نام نویسندگان، باید ابتدا نام خانوادگی نویسنده، سپس یک کاما (,) و بعد نام کوچک نویسنده نوشته شود. در صورتی که چندین نویسنده وجود داشته باشد، هر نویسنده باید در یک سطر نوشته شود (یعنی در انتهای نام کوچک نویسنده یک Enter زده شود).

Library Status

All References 7

Recently Added

Unfiled 7

Trash

MY GROUPS

My Groups

MY TAGS +

FIND FULL TEXT

GROUPS SHARED BY OT...

ONLINE SEARCH +

Jisc Library Hub Discov...

Library of Congress

PubMed (NLM)

Web of Science Core C...

All References

+

All References

7 References

Advanced search

		Author	Year	Title	Rating	Journal	Last Updated	Reference Type
●		Babae, Seyed Alireza;...	2024	Destruction of n-hexane from the ai...	• • • • •	Journal of Environmental Chemical ...	3/7/2025	Journal Article
●		Chen, Hsin Liang; Lee, ...	2008	Review of packed-bed plasma reac...		Industrial & Engineering Chemistry ...	3/7/2025	Journal Article
●		de Freitas, Ana Paula B...	2013	Taguchi method applied to environ...		Design of Experiments-Applications	3/7/2025	Book Section
●		Kommineni, Vinutha; P...	2025	Stability indicating RP-UPLC determ...		Future Journal of Pharmaceutical S...	3/7/2025	Journal Article
●		Mansouri, Fariba; Khav...	2020	Energy efficiency improvement in ni...		Environmental Science and Pollutio...	3/7/2025	Journal Article
●		Naseri, Tannaz; Beiki, V...	2023	A comprehensive review of bioleac...		RSC advances	3/7/2025	Journal Article
●		Vandenbroucke, Arne ...	2011	Non-thermal plasmas for non-catal...		Journal of hazardous materials	3/7/2025	Journal Article

..., 2... Summary Edit PDF

Destruction of n-hexane from the air stream by pulsed discharge plasma: modelling and key process parameters optimization by CCD-RSM

Babae, S.A., Hosseini, M.S. & Hajizadeh, Y.

Journal of Environmental Chemical Engineering
2024
Issue 3 Pages 112922

File Attachments

+ Attach file

Tags

Manage tags

Vancouver

Insert

Copy

1. Babae SA, Hosseini MS, Hajizadeh Y. Destruction of n-hexane from the air stream by pulsed discharge plasma: modelling and key process parameters optimization by CCD-RSM. Journal of Environmental Chemical Engineering. 2024;12(3):112922.

روش‌های ورود منابع به برنامه

۲- وارد کردن مستقیم منابع

EndNote 2025 - My EndNote Library

File Edit References Groups Tags Library Tools Window Help

Library Status

All References 7

Recently Added

Unfiled 7

Trash

MY GROUPS

My Groups

MY TAGS +

FIND FULL TEXT

GROUPS SHARED BY OT...

ONLINE SEARCH +

Jisc Library Hub Discov...

Library of Congress

PubMed (NLM)

Web of Science Core C...

Online Search +

Online Search

0 References

	Author	Year	Title	Rating	Journal	Last Updated	Reference Type
--	--------	------	-------	--------	---------	--------------	----------------

No reference selected

EndNote 2025 - My EndNote Library

FileEditReferencesGroupsTagsLibraryToolsWindowHelp

Library Status

All References7

Recently Added

Unfiled7

Trash

MY GROUPS

My Groups

MY TAGS+

FIND FULL TEXT

GROUPS SHARED BY OT...

ONLINE SEARCH+

Jisc Library Hub Discov...

Library of Congress

PubMed (NLM)

Web of Science Core C...

Web of Science Core Collection...+

And

And

Title

Author (Smith, A. B.)

Year (limiter only)

Title

Title/Keywords/Abstract

Journal

Author Address

Contain

Search options

Search

Web of Science Core Collection... (private)

+

Author

Year

Title

Rating

Journal

Last Updated

Reference Type

Library Status

All References 7

Recently Added

Unfiled 7

Trash

MY GROUPS

My Groups

MY TAGS

FIND FULL TEXT

GROUPS SHARED BY OTHERS

ONLINE SEARCH

Jisc Library Hub Discov...

Library of Congress

PubMed (NLM)

Web of Science Core C...

Web of Science Core Collection...

+

	Title	Contains		+	-
And	Year (limiter only)	Contains		+	-
And	Author	Contains		+	-
And	Author	Contains		+	-
And	Author	Contains		+	-
And	Author	Contains		+	-
And	Author	Contains		+	-
And	Title	Contains		+	-

X Clear search

Search options

Search

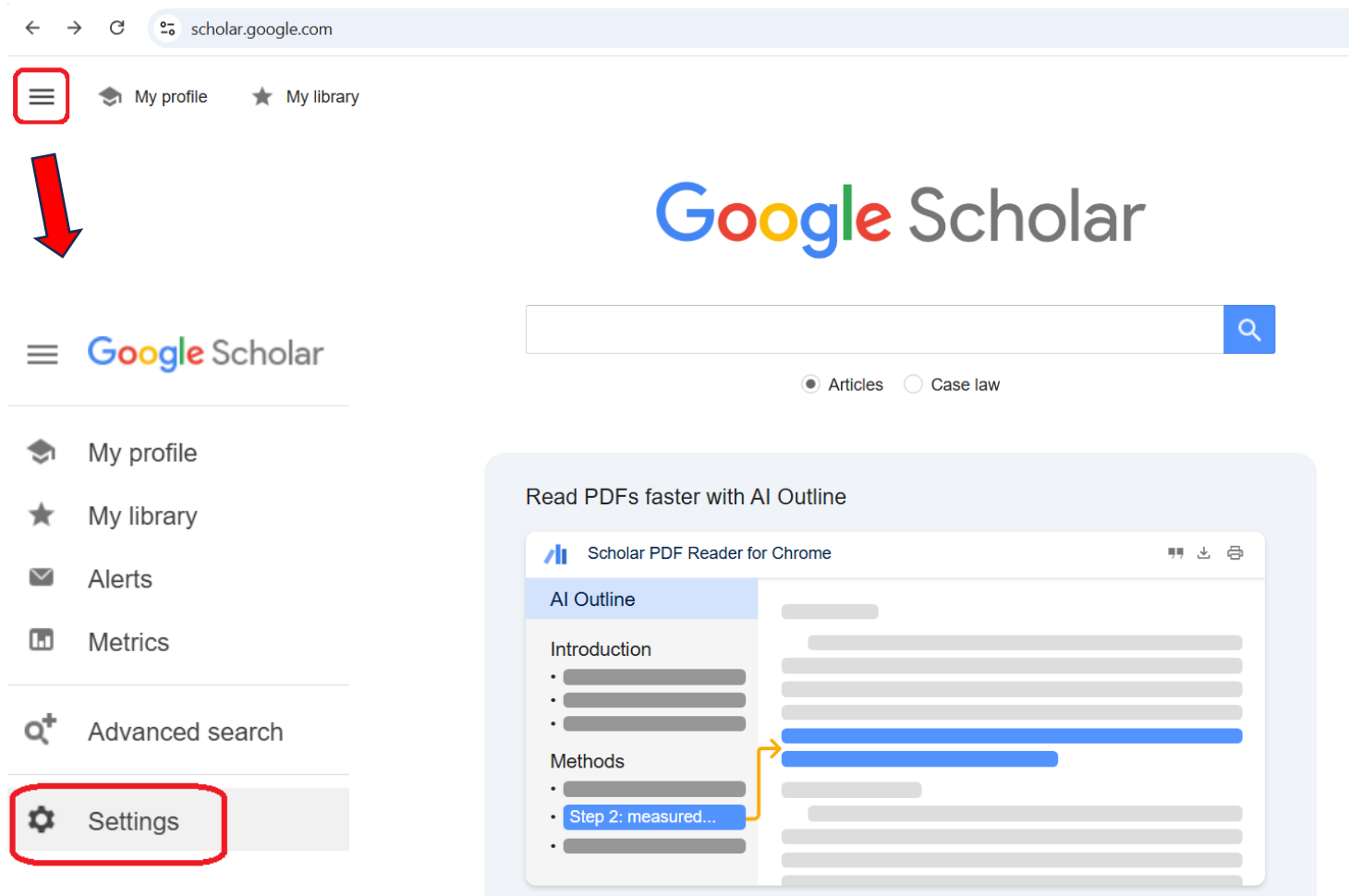
Web of Science Core Collection (Clarivate)

+

<input type="checkbox"/>	<input checked="" type="radio"/>		Author	^	Year	Title	Rating	Journal	Last Updated	Reference Type
--------------------------	----------------------------------	--	--------	---	------	-------	--------	---------	--------------	----------------

روش‌های ورود منابع به برنامه

۲- وارد کردن منابع از طریق google scholar



۱- وارد سایت گوگل اسکالر شوید.

۲- بر روی آیکون منو کلیک کرده و وارد Settings شوید.

۳- در قسمت Bibliography manager گزینه Show links to import را انتخاب کنید.

۴- گزینه EndNote را از داخل آن انتخاب نمایید.

۵- سپس Save را بزنید.

۶- با جستجوی مقاله و کتاب، گزینه Import into EndNote در انتهای نتیجه جستجو اضافه می‌شود.

Settings

Search results

Languages

Library links

Account

Browser extensions

Collections

- ☒ Search articles (☐ include patents).
- ☐ Search case law.

Results per page

10 Google's default (10 results) provides the fastest results.

Where results open

- ☐ Open each selected result in a new browser window

Bibliography manager

- ☐ Don't show any citation import links.
- ☒ Show links to import citations into

BibTeX

EndNote

RefMan

RefWorks

Save

Cancel

To retain settings, you must turn on cookies

Any time

Since 2025

Since 2024

Since 2021

Custom range...

Sort by relevance

Sort by date

Any type

Review articles

☐ include patents

☒ include citations

☒ Create alert

Removal of **sulfur dioxide** from air using a **packed-bed** DBD **plasma** reactor (PBR) and in-**plasma** catalysis (IPC) hybrid system

[N Damyar](#), [A Khavanin](#), [AJ Jafari](#), [HA Mahabadi](#)... - ... *Science and Pollution ...*, 2021 - Springer

... **Sulfur dioxide**, a noxious air ... **plasma** is one of the most effective technologies in this area. This study evaluated the efficiency of a **packed-bed plasma** reactor (PBR) and in-**plasma** ...

☆ Save  Cite Cited by 5 Related articles All 8 versions [Import into EndNote](#)

Acceleration of the reaction of H₂S and **SO₂** by **non-thermal plasma** to improve the mercury adsorption performance of activated carbon

[Q Ji](#), [G Luo](#), [M Shi](#), [R Zou](#), [C Fang](#), [Y Xu](#), [X Li](#)... - *Chemical Engineering ...*, 2021 - Elsevier

... control integration, mercury vapor generator, **fixed bed** reactor, Tekran flue gas sampling device, ... The constant N₂ flow thus allowed the mercury vapor to flow into the **fixed bed** reactor, ...

☆ Save  Cite Cited by 31 Related articles All 3 versions [Import into EndNote](#)

Plasma-Assisted Catalytic Reduction of Sulfur Dioxide to Elemental Sulfur

[M Alqahtani](#) - 2021 - [etda.libraries.psu.edu](#)

... -temperature reduction of **sulfur dioxide (SO₂)** to ... **non-thermal plasma** (NTP) as a mean to activate supported metal sulfide catalysts, attaining low-temperature catalytic reduction of **SO₂**...

☆ Save  Cite Related articles [Import into EndNote](#) 

Investigation on Degradation Path of SF₆ in **Packed-Bed Plasma**: Effect of **Plasma-generated Radicals**

[Z Cui](#), [C Zhou](#), [A Jafarzadeh](#), [X Zhang](#)... - *CSEE Journal of ...*, 2023 - [ieeexplore.ieee.org](#)

... Abstract—SF₆ degradation mechanism in **non-thermal plasma** ... **SO₂** are larger in order of

وارد کردن منابع به اندنوت از طریق جستجو در اینترنت

برای رفرنس‌نویسی به وسیله اندنوت، سایت‌های گوناگونی جهت جستجو در منابع علمی وجود دارد. مهم‌ترین سایت‌ها جهت جستجو در مقالات و سایر منابع علمی Google Scholar و ScienceDirect و PubMed می‌باشند.

بعد از جستجو و یافتن منبع مورد نظر، کافی است از قسمت تعبیه شده در صفحه سایت، فایل Cite مخصوص اندنوت (.enw) را دانلود نمایید. توجه نمایید ممکن است بعضی سایت‌ها فایل مخصوص EndNote نداشته باشند. کافی است فایل RIS را دانلود نمایید.

- بر روی فایل دانلودشده دو بار کلیک کنید تا وارد کتابخانه اندنوت شود.

وارد کردن منبع از طریق فایل PDF به اندنوت

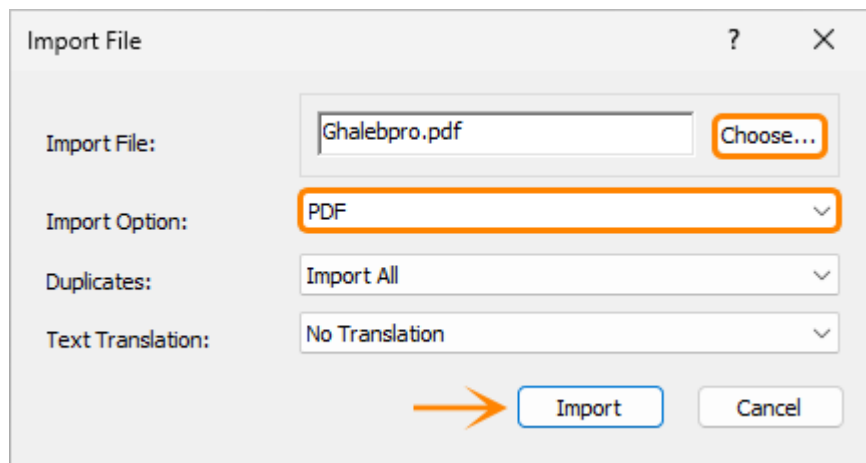
در صورتی که مقالاتی دارید که به صورت PDF هستند و نیاز دارید تا اطلاعات آن مقاله‌ها را برای رفرنس‌نویسی با اندنوت وارد نرم‌افزار نمایید به این صورت عمل کنید:

۱- از منوی File گزینه Import و سپس File و یا Folder را انتخاب کنید.

۲- در پنجره باز شده بر روی Choose کلیک کنید و فایل PDF خود را انتخاب نمایید.

۳- گزینه Import Option را بر روی PDF قرار دهید و در نهایت بر روی Import کلیک کنید.

توجه: دقت نمایید در صورتی که تعدادی مقاله دارید آنها را درون یک فولدر قرار دهید و سپس از گزینه Folder استفاده کنید.



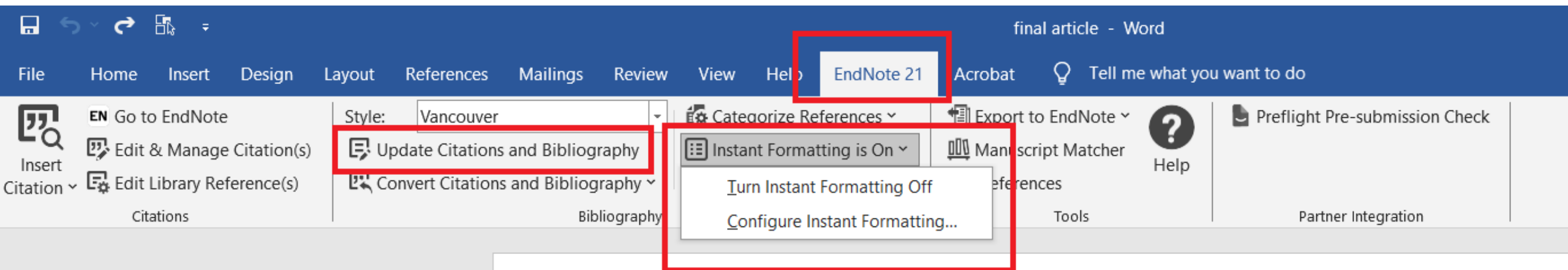
نکات کاربردی رفرنس‌نویسی با اندنوت EndNote در ورد

قبل از اینکه منابع را به وسیله اندنوت وارد نرم‌افزار ورد کنید این نکات را حتماً مد نظر قرار دهید:

- برای اینکه شماره‌گذاری منابع درون متن به فارسی باشد و یا علامت پرانتز () و براکت [] فارسی درون متن ایجاد شود، کافی است کاراکتر قبل از درج منبع، فارسی باشد. درحقیقت اندنوت برای ایجاد شماره، براساس کاراکتر قبلی مکان‌نما، منبع را درج می‌کند. در صورتی که کاراکتر قبلی فارسی باشد، منبع به صورت فارسی و در صورتی انگلیسی باشد، منبع به صورت انگلیسی درج می‌شود.
- برای اینکه فهرست منابع انتهایی دارای شماره‌گذاری انگلیسی و کاراکترهای انگلیسی باشد، به انتهای سند خود رفته و یک سطر خالی ایجاد کنید. از تب Home گزینه Left-to-Right Text Direction را انتخاب کنید و یا کلیدهای Ctrl+Shift سمت چپ کیبورد را فشار دهید.
- برای اینکه فهرست منابع انتهایی دارای شماره‌گذاری فارسی و کاراکترهای فارسی باشد، به انتهای سند خود رفته و یک سطر خالی ایجاد کنید. از تب Home گزینه Right-to-Left Text Direction را انتخاب کنید و یا کلیدهای Ctrl+Shift سمت راست کیبورد را فشار دهید.

نکات کاربردی رفرنس‌نویسی با اندنوت EndNote در ورد

- هنگام وارد کردن منابع به ورد بهتر است در تب EndNote قابلیت آپدیت منابع را خاموش کنید (Instant Formatting is Off). زیرا هر بار که منبعی را وارد نرم‌افزار ورد کنید تمامی منابع به‌روزرسانی می‌شوند و این پروسه، کمی زمان‌بر است.
- سپس هر زمان که نیاز داشتید بر روی Update Citations and Bibliography کلیک کنید تا منابع آپدیت شوند.
- نرم‌افزار اندنوت در برنامه ورد، کدهای خود را بین دو آکولاد قرار می‌دهد. بنابراین اگر در متن خود، از آکولاد استفاده کرده باشید در حین وارد کردن و یا آپدیت منابع ممکن است با خطا از طرف اندنوت روبرو شوید (شکل دو اسلاید بعد). در این صورت کافی است بر روی Ignore و یا Ignore All کلیک کنید.



Sulfur dioxide is one of the most important air pollutants, which is released into the air due to the consumption of high-sulfur content fossil fuels from various sources such as industries and heavy vehicles (1, 2). This pollutant causes a wide range of health effects from respiratory discomfort and mucous irritation to genetic abnormalities and death (3-6). The sulfur content of diesel fuels used in developing countries is 30 times more than that of recommended by the EPA (15 ppm). During the fuel combustion process, almost all of its sulfur content is converted into sulfur dioxide, so it can be concluded that exposure to this pollutant is higher than the permissible exposure limit (5 ppm) in developing countries (7).

EndNote 21 Select Matching Reference

max

Find

است. $y=\{max\}$ روش به صورت ...

Author ^	Year	Title
No matching references found for "max".		

Insert

Ignore

Ignore All

Cancel

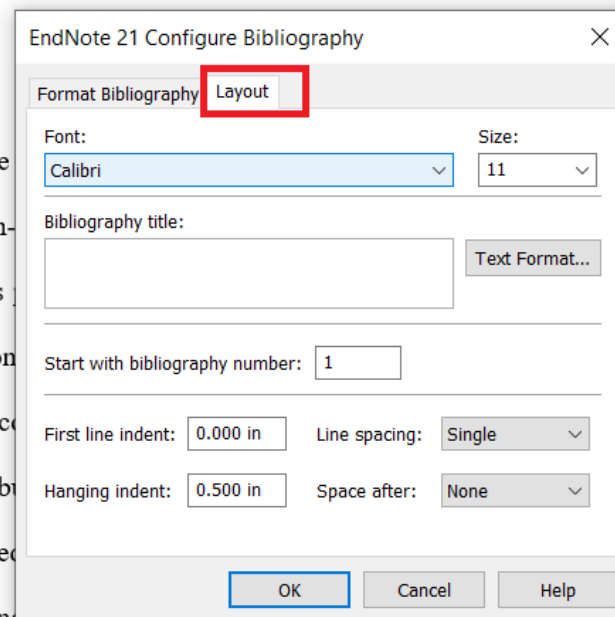
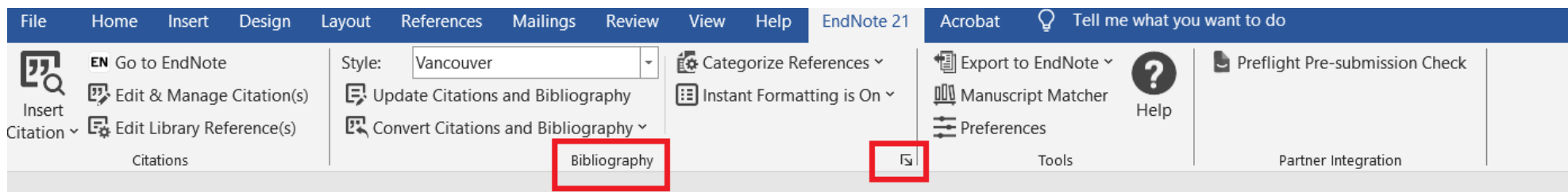
Help

Library:

0 items in list

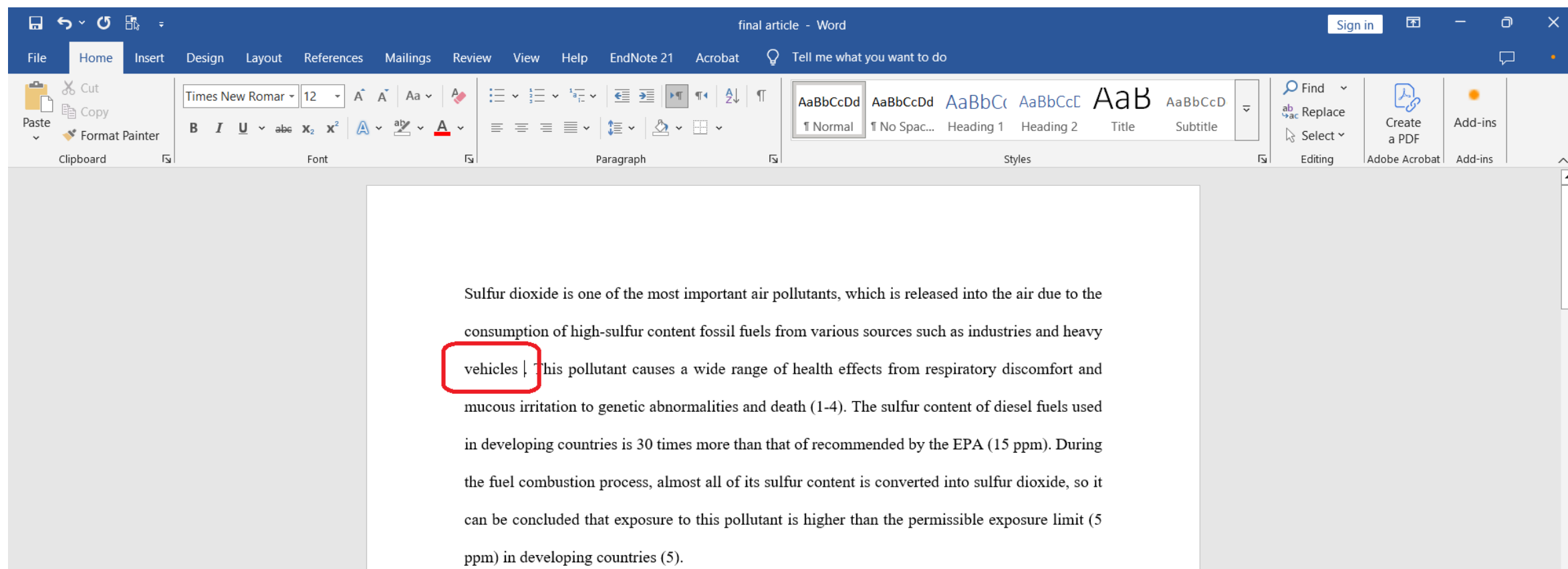
- برای تنظیم فونت و فاصله سطرهای منابع می‌توانید بر روی علامت فلش کوچک در بخش Bibliography شکل زیر کلیک کنید، سپس در تب Layout اقدام به تنظیم فونت و سطر منابع

نمایید.



نحوه وارد کردن منابع از EndNote به ورد

- ابتدا فایل ورد را باز نمائید.
- مکان نما را در جایی قرار دهید که قرار است شماره رفرنس وارد شود.



نحوه وارد کردن منابع از EndNote به ورد

- منبع یا منابع مورد نظر را از نرم افزار EndNote انتخاب نمائید و سپس به برنامه ورد برگردید.

1 Copy

File Edit References Groups Tags Library Tools Window Help

Sync Configuration

All References 10

final article.docx 3

Recently Added

Unfiled 10

Trash

MY GROUPS

My Groups

MY TAGS +

FIND FULL TEXT

GROUPS SHARED BY O...

ONLINE SEARCH +

Jisc Library Hub Discover

Library of Congress

PubMed (NLM)

Web of Science Core C...

All References +

Advanced search

All References 10 References

Author	Year	Ti...	Journal	Last Updated	Reference Type
Aegerter, Michel Andre; ...	2011	A...		9/10/2023	Book
Calabrese, Andrea; Spiz...	2015	S...	Structural Control and Health Monit...	9/9/2023	Journal Article
Henriques, Isadora R; R...	2020	V...	Mechanics of Materials	9/9/2023	Journal Article
Hung, Tu-Cheng; Huan...	2014	L...	Construction and Building Materials	9/9/2023	Journal Article
Marques, Beatriz; Anton...	2020	V...	Construction and Building Materials	9/9/2023	Journal Article
Mazrouei-Sebdani, Zahr...	2016	T...	Materials Chemistry and Physics	9/10/2023	Journal Article
Nayak, Rajkishore; Padh...	2016	A...	Acoustic Textiles	9/9/2023	Journal Article
Rastegar, Niloofer; Ersh...	2022	S...	Iranian Polymer Journal	9/9/2023	Journal Article
Smirnova, Olga M; Men...	2021	S...	Applied Sciences	9/9/2023	Journal Article
YILDIZ, FATİH; Parlar, A; ...	2017	P...	Acta Physica Polonica A	9/9/2023	Journal Article

No PDFs attached to this reference

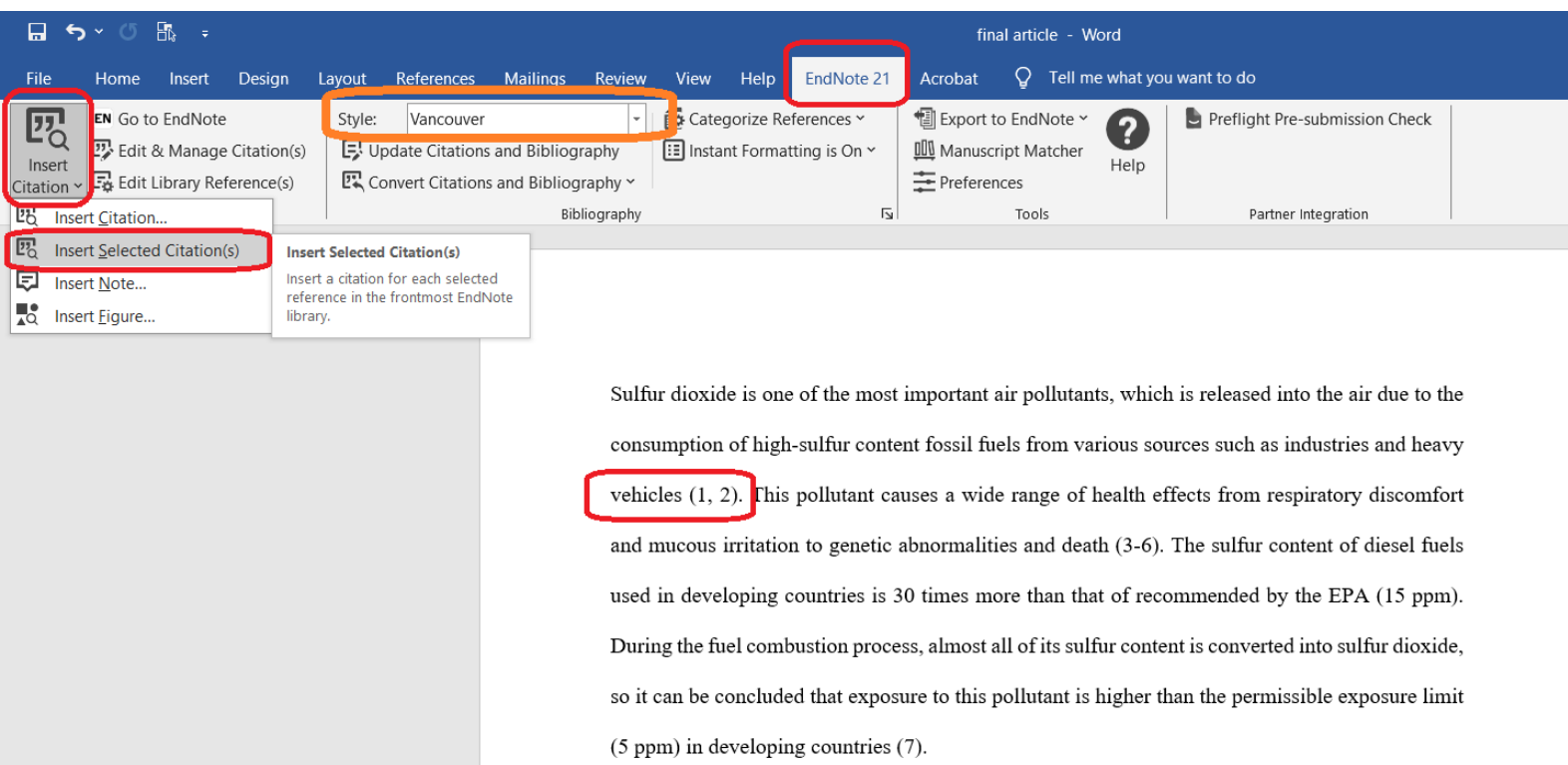
+ Attach PDF

Activate Windows
Go to Settings to activate Windows.

Search for group

نحوه وارد کردن منابع از EndNote به ورد

- از تب EndNote وارد قسمت Insert Citation شده و گزینه Insert Selected Citation(s) را انتخاب می‌کنیم. به تعداد رفرنس‌های انتخاب شده در این قسمت از فایل ورد، اعداد رفرنس‌ها اضافه می‌شوند.



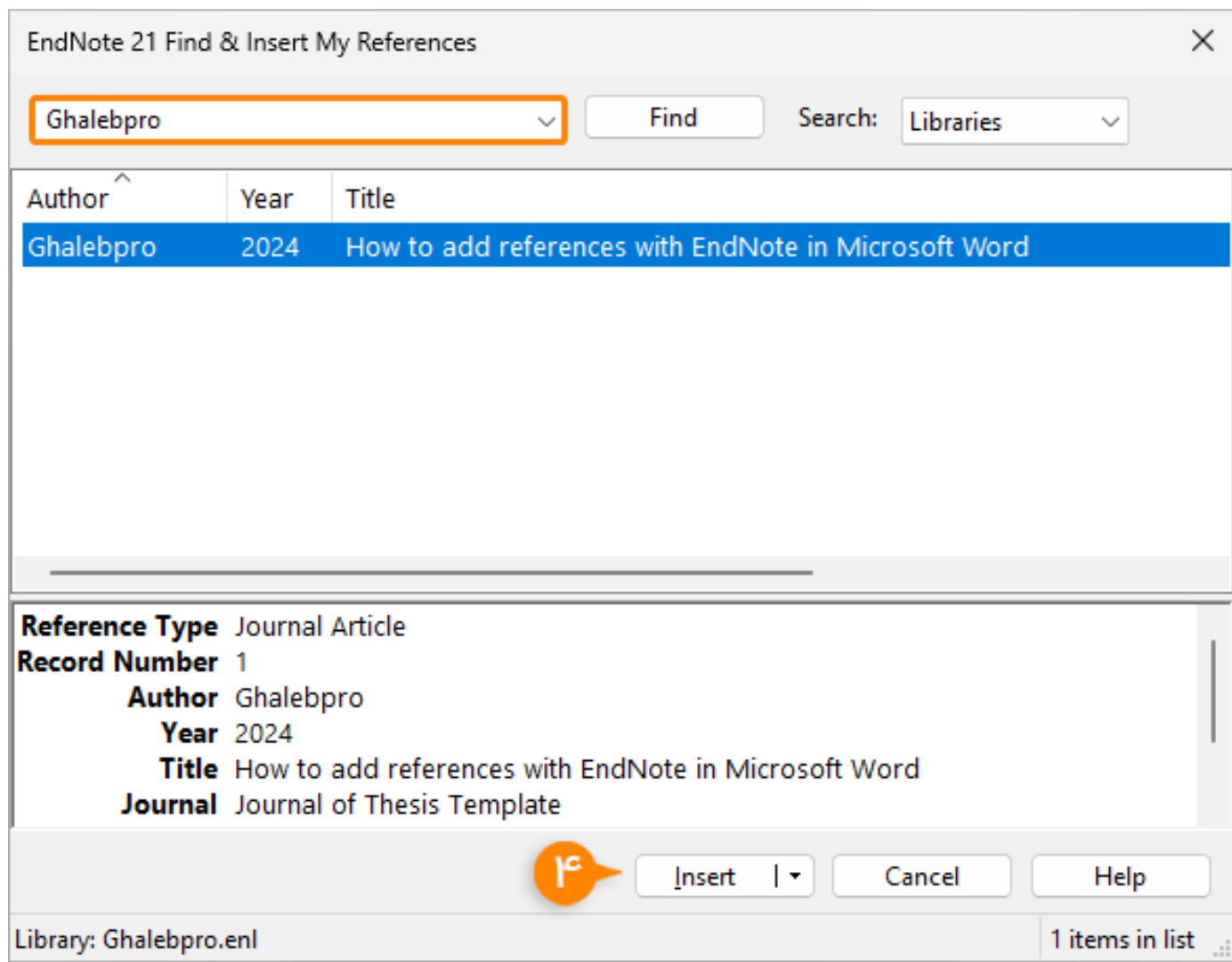
- از قسمت Style، سبک مورد نظر برای رفرنس‌دهی انتخاب می‌شود.


- علاوه بر ایجاد منبع درون متن، فهرست منابع در آخرین سطر از سند ورد نیز قرار می‌گیرد. می‌توانید در انتهای کار رفرنس‌نویسی با اندنوت، آن را انتخاب کرده و به محل دلخواه خود انتقال دهید.

رفرنس‌دهی با اندنوت EndNote در ورد

بطور خلاصه برای وارد کردن منابع داخل سند ورد بعد از تکمیل کتابخانه منابع مراحل زیر را انجام دهید:

- ۱- مکان‌نما را در محل مورد نظر قرار دهید. سپس وارد تب EndNote در نرم‌افزار ورد شوید.
- ۲- استایل مورد نظر جهت رفرنس‌نویسی را انتخاب کنید.
- ۳- بر روی آیکون Insert Citation کلیک کنید.
- ۴- در پنجره باز شده، به جستجوی منبع دلخواه بپردازید (نام نویسنده، عنوان مقاله، عنوان مجله، کتاب و...). منبع را انتخاب کرده و بر روی Insert کلیک کنید.
- ۵- علاوه بر ایجاد منبع درون متن، فهرست منابع در آخرین سطر از سند ورد نیز قرار می‌گیرد. می‌توانید در انتهای کار رفرنس‌نویسی با اندنوت، آن را انتخاب کرده و به محل دلخواه خود انتقال دهید.



جایگزین: به جای مرحله ۳ و ۴ می‌توانید در کتابخانه اندنوت، منبع و یا منابع مورد نظر را انتخاب کنید، سپس بر روی علامت  کلیک کنید و یا کلیدهای Alt+2 را فشار دهید تا منابع در محل مشخص شده در ورد قرار بگیرند.

- Sync Configuration
- All References 11
- final article.docx 2
- Recently Added 1
- Unfiled 11
- Trash
- MY GROUPS
 - My Groups
- MY TAGS +
- FIND FULL TEXT
- GROUPS SHARED BY O...
- ONLINE SEARCH +
 - Jisc Library Hub Discover
 - Library of Congress
 - PubMed (NLM)
 - Web of Science Core C...

- Sync
- Advanced Search Ctrl+Alt+F
- Sort Library...
- Find Duplicates**
- Find Broken Attachment Links
- Remove Broken Attachment Links...
- Open Term Lists ▶
- Define Term Lists... Ctrl+4
- Link Term Lists... Ctrl+3
- Spell Check Ctrl+Y
- Find and Replace... Ctrl+R
- Change/Move/Copy Fields...
- Recover Library...
- Library Summary

Nayak, Rajkishore; Padh...	2016	A...	Acoustic Textiles	9/9/2023	Journal Article
Rastegar, Niloofar; Ersh...	2022	S...	Iranian Polymer Journal	9/9/2023	Journal Article
Smirnova, Olga M; Men...	2021	S...	Applied Sciences	9/9/2023	Journal Article
YILDIZ, FATİH; Parlar, A; ...	2017	P...	Acta Physica Polonica A	9/9/2023	Journal Article

Advanced search



Journal	Last Updated	Reference Type
...	9/10/2023	Book
Structural Control and Health Monit...	9/9/2023	Journal Article
Mechanics of Materials	9/9/2023	Journal Article
Mechanics of Materials	5/11/2025	Journal Article
Construction and Building Materials	9/9/2023	Journal Article
Construction and Building Materials	9/9/2023	Journal Article
Materials Chemistry and Physics	9/10/2023	Journal Article

Comparing 1 and 2 of 2 duplicates.

Select the reference to keep. The reference not selected will be moved to the Trash. Select Skip to go to the next set of duplicates.

Keep This Reference

Keep This Reference

Primary Reference:

Oldest

Keep All Primary References

Skip

Cancel

Henriques, 2020 #1

Henriques, 2020 #11

Tags	Manage tags	Tags	Manage tags
Reference Type	Journal Article	Reference Type	Journal Article
Author	Henriques, Isadora R Rouleau, Lucie Castello, Daniel A Borges, Lavinia A Deü, J-F	Author	Henriques, Isadora R Rouleau, Lucie Castello, Daniel A Borges, Lavinia A Deü, J-F
Year	2020	Year	2020
Title	Viscoelastic behavior of polymeric foams: Experiments and modeling	Title	Viscoelastic behavior of polymeric foams: Experiments and modeling
Secondary Author		Secondary Author	
Journal	Mechanics of Materials	Journal	Mechanics of Materials
Place Published		Place Published	
Publisher		Publisher	

Added to Library: 9/9/2023 Last Updated: 9/9/2023

Added to Library: 5/11/2025 Last Updated: 5/11/2025

File

Edit

References

Groups

Tags

Library

Tools

Window

Help

Sync Configuration

All References

11

final article.docx

2

Recently Added

1

Unfiled

11

Trash

1

MY GROUPS

My Groups

MY TAGS

FIND FULL TEXT

GROUPS SHARED BY O...

ONLINE SEARCH

Jisc Library Hub Discover

Library of Congress

PubMed (NLM)

Web of Science Core C...

All References

Year

Contains

+

x

And

Title

Contains

+

x

All References

11 References

	Author	Year	Title	Journal	Last Updated
	Aegerter, Michel Andre; ...	2011	Aerogels handbook		9/10/2023
	Calabrese, Andrea; Spiz...	2015	Shaking table investigation of a...	Structural Control and Health Monit...	9/9/2023
	Calabrese, Andrea; Spiz...	2015	Shaking table investigation of a...	Structural Control and Health Monit...	5/11/2025
	Henriques, Isadora R; R...	2020	Viscoelastic behavior of polym...	Mechanics of Materials	5/11/2025
	Hung, Tu-Cheng; Huan...	2014	Inorganic polymeric foam as a ...	Construction and Building Materials	9/9/2023
	Marques, Beatriz; Anton...	2020	Vibro-acoustic behaviour of po...	Construction and Building Materials	9/9/2023
	Mazrouei-Sebdani, Zahr...	2016	The effect of the nano-structure...	Materials Chemistry and Physics	9/10/2023
	Nayak, Rajkishore; Padh...	2016	Acoustic textiles: an introduction	Acoustic Textiles	9/9/2023
	Rastegar, Niloofar; Ersh...	2022	Sound-absorbing porous mate...	Iranian Polymer Journal	9/9/2023
	Smirnova, Olga M; Men...	2021	Sound-absorbing composites ...	Applied Sciences	9/9/2023
	YILDIZ, FATİH; Parlar, A; ...	2017	Properties of sound panels ma...	Acta Physica Polonica A	9/9/2023

..., 20...

Summary

Edit

PDF

No PDFs attached to this reference

+ Attach PDF

تغییر فرمت استایل رفرنس‌دهی و یا ایجاد استایل جدید

در هنگام رفرنس‌دهی با اندنوت به ورد گاهی نیاز داریم استایل‌های آماده را کمی تغییر دهیم و شخصی‌سازی کنیم. مثلاً ممکن است بخواهید در هنگام استفاده از روش **Numbered** برای رفرنس‌نویسی، منابع درون متنی به جای کروشه []، داخل پرانتز () قرار بگیرند.

برای ویرایش یک استایل آماده (تغییر فرمت رفرنس‌دهی اندنوت) در نرم‌افزار اندنوت طبق روش زیر عمل کنید:

۱- طبق این مسیر پیش بروید: **Tools > Output Styles > Open Style Manager**

۲- در پنجره باز شده، استایل مورد نظر را پیدا کنید و بر روی **Edit** کلیک کنید. (ما استایل **Numbered** را انتخاب کردیم)

ایجاد یا ویرایش Style

1 Copy

File Edit References Groups Tags Library **Tools** Window Help

Sync Configuration

All References 10

final article.docx 2

Recently Added

Unfiled 10

Trash

MY GROUPS

My Groups

MY TAGS

FIND FULL TEXT

GROUPS SHARED BY O...

ONLINE SEARCH

Jisc Library Hub Discover

Library of Congress

PubMed (NLM)

Web of Science Core C...

All References

Install EndNote Click Browser Extension

Output Styles

Import Filters

Connection Files

Cite While You Write [CWYW]

Format Paper

Subject Bibliography...

Show Connection Status

Online Search...

New Style...

Edit "Vancouver"

Open Style Manager...

Annotated

APA 7th

Author-Date

Chicago 17th Footnote

IAHS

MHRA (Author-Date)

Numbered

Turabian 9th Footnote

Vancouver

Advanced search

No reference selected

Last Updated	Reference Type
10/10/2023	Book
9/9/2023	Journal Article
9/9/2023	Journal Article
9/9/2023	Journal Article
9/9/2023	Journal Article
10/10/2023	Journal Article
9/9/2023	Journal Article

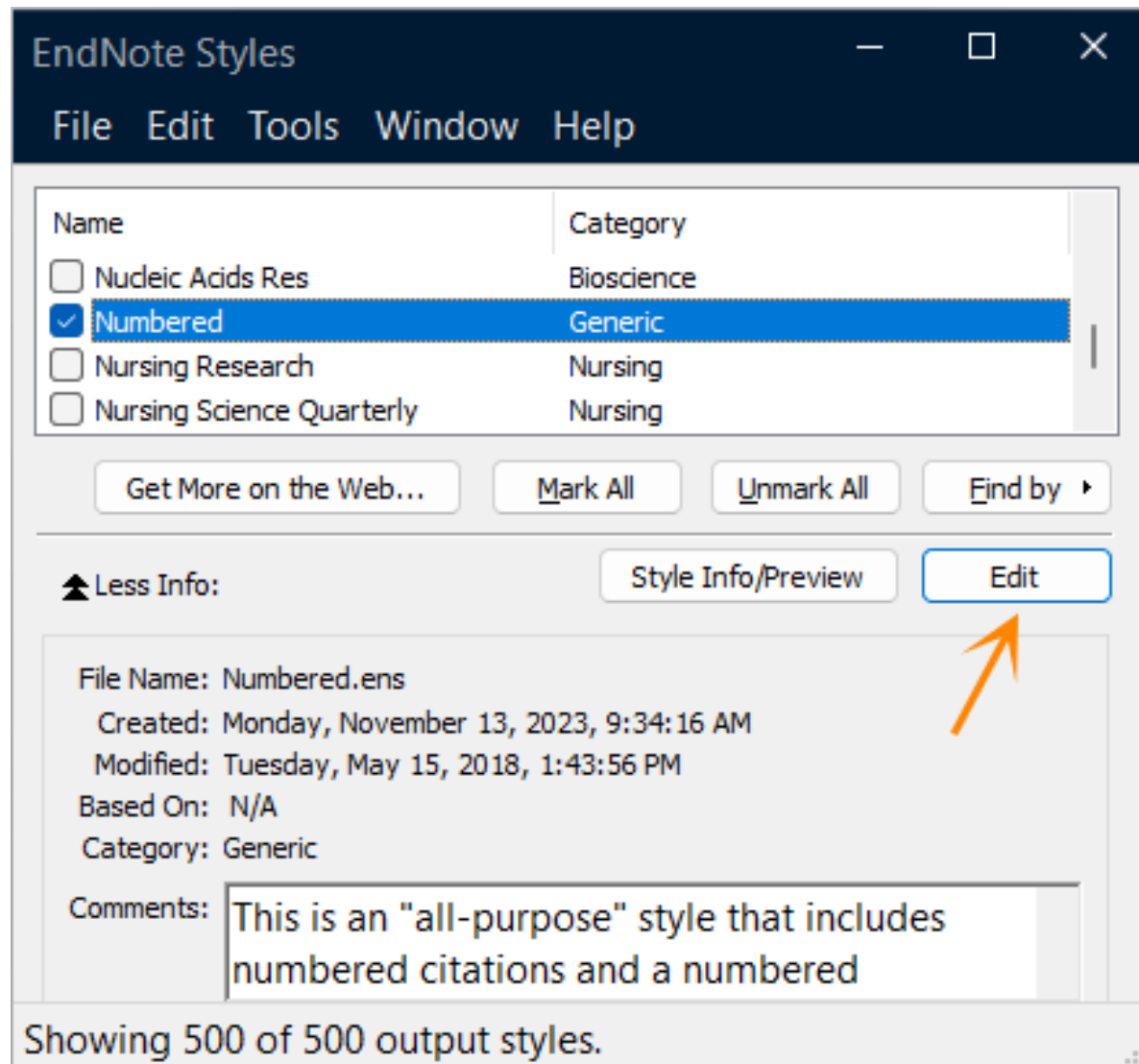
Henriques, Isadora R; R... 2020 V... Mechan...

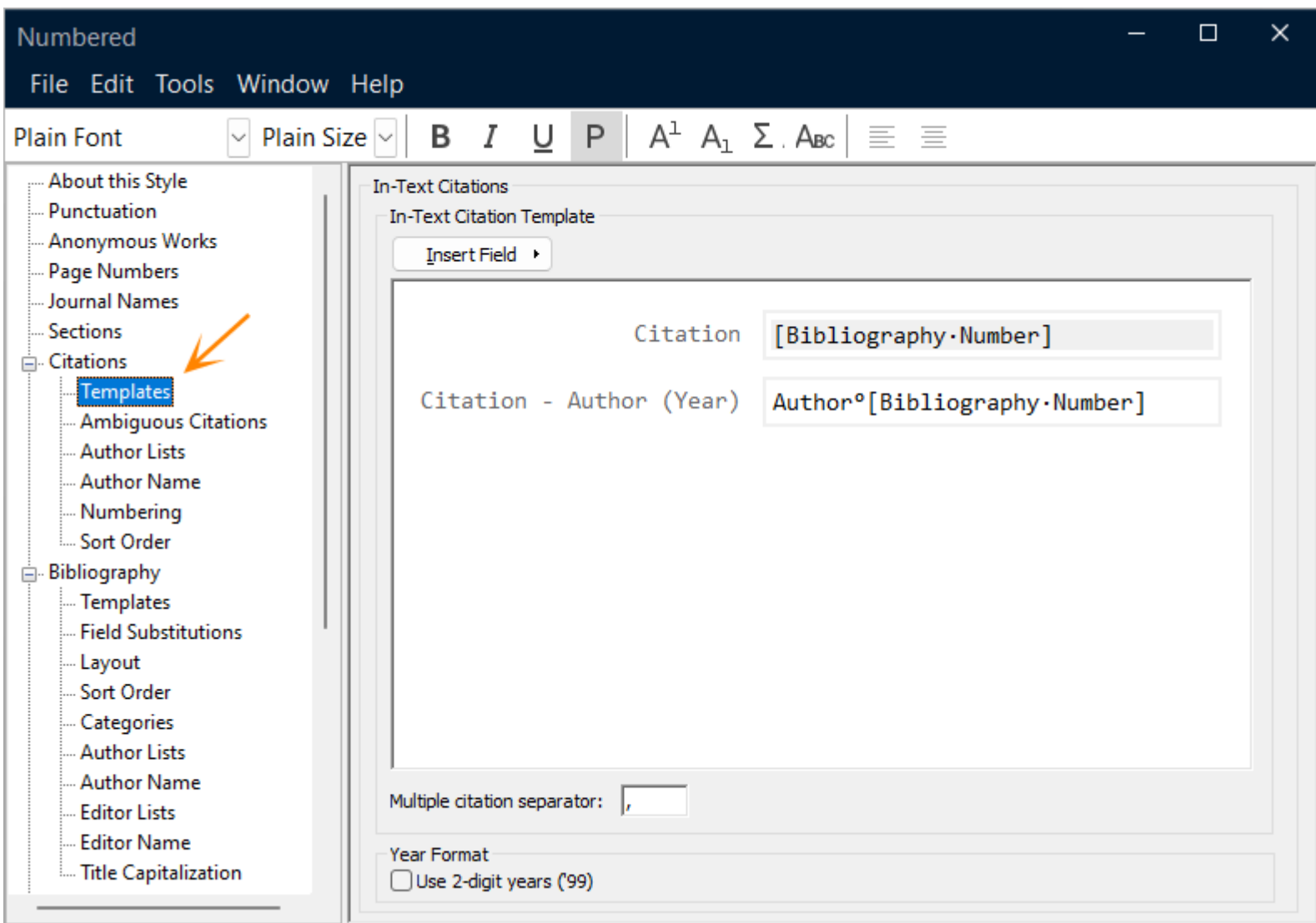
Hung, Tu-Cheng; Huan... 2014 I... Constr...

Marques, Beatriz; Anton... 2020 V... Constr...

Mazrouei-Sebdani, Zahr... 2016 T... Materials Chemistry and Physics

Nayak, Rajkishore; Padh... 2016 A... Acoustic Textiles





۳- وارد پنجره ویرایش استایل می‌شوید. در نوار کناری سمت چپ پنجره، مهم‌ترین بخش‌ها دو گزینه Citations برای منابع درون متنی و Bibliography برای منابع پایانی هستند. در زیربخش هر کدام می‌توانید اقدام به ویرایش جزئیات آن نمایید.

Numbered

File Edit Tools Window Help

Plain Font Plain Size B I U P A¹ A₁ Σ A_{BC} ≡ ≡

About this Style
Punctuation
Anonymous Works
Page Numbers
Journal Names
Sections
Citations
Templates
Ambiguous Citations
Author Lists
Author Name
Numbering
Sort Order
Bibliography
Templates
Field Substitutions
Layout
Sort Order
Categories
Author Lists
Author Name
Editor Lists
Editor Name
Title Capitalization

Bibliography

Reference Types

Insert Field

Book	Author, ·Title .°Edition°ed .°Series·Title ,°ed.°Series·Editor .·Vol.°Volume.·Year ,°Place·Published :°Publisher .°Number·of·Pages .
Book Section	Author, ·Title, ·in°Book·Title ,°Editor,°`Editor`^`Editors` .·Year ,°Publisher :°Place·Published .°p.°Pages .
Conference Proceedings	Author.·Title .·in°Conference·Name.·Year·of·Conference .·Conference·Location :°Publisher .
Discussion Forum	Author.·Title·of·Message.·Title·of·List·[Content·Type]·Year·Post·Date .·[cited°Date·Cited] ;°`Available·from:`°URL .
Edited Book	Editor,°ed.^eds.·Title.·Edition°ed.·Series·Title ,°ed.°Series·Editor .·Vol.°Volume.·Year ,°Publisher :°Place·Published .°Number·of·Pages .
Electronic Article	Author·Title.·Periodical·Title,·Year .·Volume ,·Pages .·DOI:°DOI .
Journal Article	Author, ·Title.·Journal,·Year .°Volume (Issue) :°p.°Pages .

۴- در پایان، از منوی File گزینه Save As را بزنید و یک نام برای استایل جدید انتخاب کنید و بر روی Save کلیک کنید. سپس پنجره را ببندید.



Plain Font

Plain Size

B*I*U**P** A^1 A_1 Σ A_{BC}

≡

≡

About this Style

Punctuation

Anonymous Works

Page Numbers

Journal Names

Sections

Citations

Templates

Ambiguous Citations

Author Lists

Author Name

Numbering

Sort Order

Bibliography

Templates

Field Substitutions

Layout

Sort Order

Categories

Author Lists

Author Name

Editor Lists

Editor Name

Author Separators

Number of Authors

between

before last

1

to

100

,

,

100

to

100

,

,

Abbreviated Author List

☐ List all author names☒ If 7 or more authors, list the first 6 author(s)

and abbreviate with: , et al.

☐ Italic☐ If 8 or more authors, list the first 6 authors, insert: , ...

and add the last author's name

For Subsequent Works by the Same Author

☒ Print the author list as defined above☐ Omit the author list☐ Replace repeated authors with: ---

Plain Font

Plain Size

B*I*U**P** A^1 A_1 Σ A_{BC}

≡

≡

Page Numbers

Journal Names

Sections

Citations

Templates

Ambiguous Citations

Author Lists

Author Name

Numbering

Sort Order

Bibliography

Templates

Field Substitutions

Layout

Sort Order

Categories

Author Lists

Author Name

Editor Lists

Editor Name

Title Capitalization

Footnotes

Templates

Field Substitutions

Bibliography Sort Order

☒ Order of appearance☐ Author + Title☐ Author + Year + Title☐ First Author + Year + Other Authors☐ First Author + # of Authors + Year☐ Other...☐ Sort edited works after original works by the same author

وارد کردن استایل جدید به اندنوت با فایل استایل آماده

در صورتی که فایل یک استایل جدید را طبق شیوه‌نامه مجله‌ای در اختیار داشته باشید و یا دانشگاهتان از سبک مخصوص به خود جهت رفرنس‌نویسی استفاده می‌کند و فایل استایل آن را در اختیار دارید، می‌توانید آن را وارد اندنوت نمایید.

- فایل‌های استایل اندنوت با پسوند ens هستند و در پوشه مسیر زیر قرار دارند درایو نصب برنامه

C:\Program Files (x86)\EndNote 21\Styles

- فایل خود را در این پوشه قرار دهید و سپس اندنوت را اجرا کنید.

- وارد این مسیر شوید: Tools > Output Styles > Open Style Manager

- تیک استایل جدید را بزنید تا فعال شود.

- اکنون می‌توانید استایل اضافه‌شده را در قسمت استایل‌ها انتخاب نمایید.

انتقال رفرنس‌ها از ورد به اندنوت

ممکن است از طریق نرم‌افزار ورد و تب References اقدام به وارد کردن منابع به صورت اتوماتیک کرده باشید، اما اکنون قصد دارید منابعی را که وارد نرم‌افزار ورد کرده‌اید به کتابخانه اندنوت انتقال دهید.

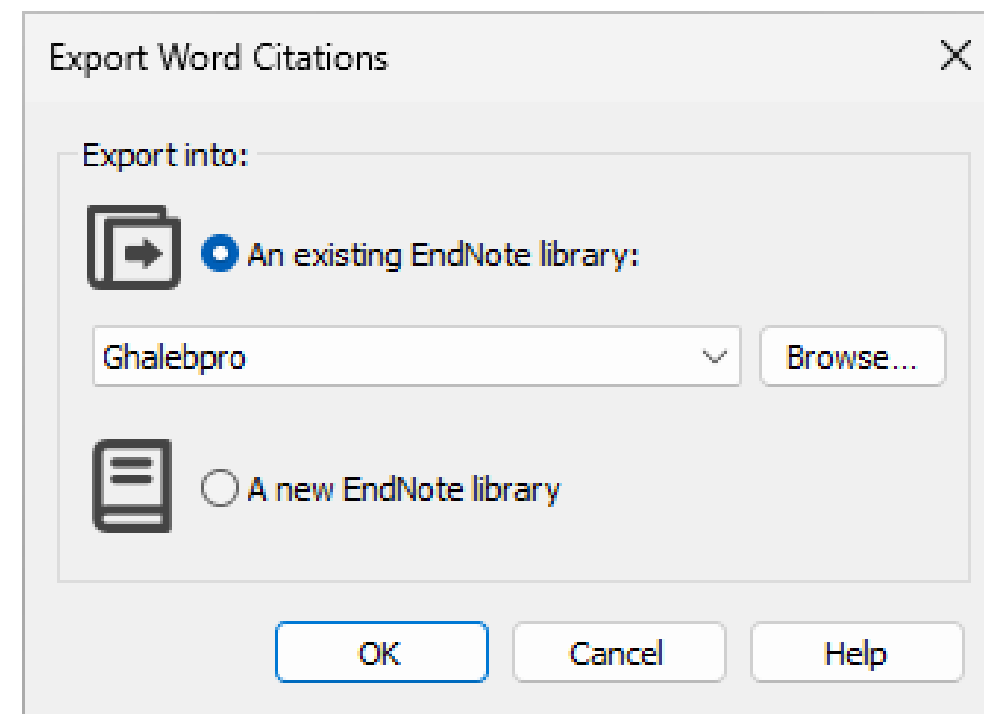
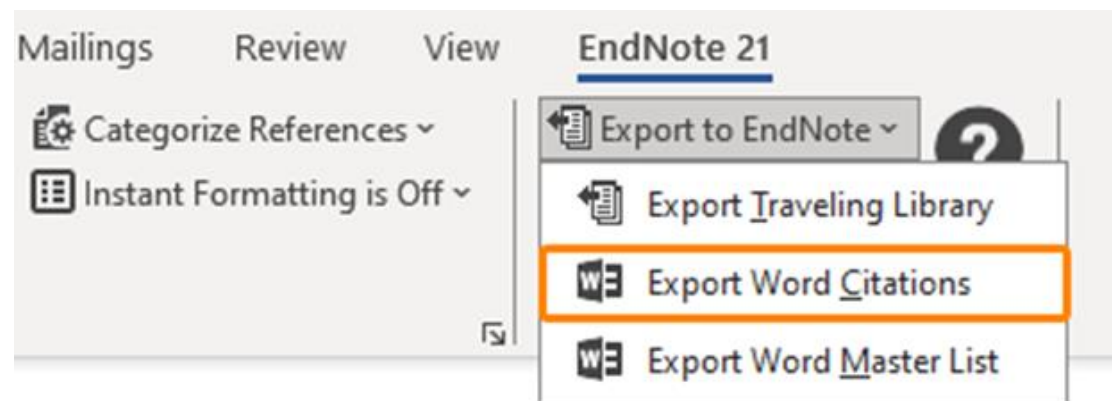
برای کپی کردن رفرنس‌های ورد به اندنوت، مراحل زیر را انجام دهید:

۱- در نرم‌افزار ورد، وارد تب EndNote شوید.

۲- بر روی Export to EndNote کلیک کنید.

۳- گزینه Export Word Citations را انتخاب کنید.

۴- کتابخانه مورد نظر خود را انتخاب کنید و یا یک کتابخانه جدید بسازید.



وارد کردن تب EndNote در ورد

بعد از نصب نرم افزار اندنوت، معمولاً تب اندنوت به صورت خودکار به ورد اضافه می شود. اما اگر تب اندنوت را در ورد دیده نشد برای اضافه شدن آن مراحل زیر را انجام دهید:

مراحل اضافه کردن تب اندنوت در ورد:

- ✓ بعد از باز کردن نرم افزار ورد، روی File کلیک کنید.
- ✓ روی گزینه option کلیک کنید.
- ✓ روی تب add ins کلیک کنید.
- ✓ از قسمت مشخص شده، endnote را انتخاب کنید.
- ✓ از قسمت manage، روی go کلیک کنید.
- ✓ تیک گزینه endnote را فعال کنید و سپس روی ok کلیک کنید.
- ✓ به این ترتیب تب اندنوت به ورد اضافه می شود.

File

Home

Insert

Design

Layout

References

Mailings

Review

View

پاک نویس

Grammarly

Tell me what you want to do...

Sign in

Share

Cut

Copy

Format Painter

Clipboard

Font

Calibri (Body)

11

A

A

Aa

B

I

U

abc

x₂

x²

Aa

ab

ab

Find

Replace

Select

اگر

پاک نویس

پاک نویس

Open

Grammarly

Grammarly

Editing

Emphasis

Word Options

General

Display

Proofing

Save

Language

Advanced

Customize Ribbon

Quick Access Toolbar

Add-ins

Trust Center

View and manage Microsoft Office Add-ins.

Add-ins

Name	Location	Type
Active Application Add-ins		
Date (XML)	C:\...FL.DLL	Acti
Grammarly	C:\...64.dll	CO
Instant Messaging Contacts (English)	C:\...T.DLL	Acti
Measurement Converter (Measurement Converter)	C:\...V.DLL	Acti
Paknevis	file:/...local	CO
Telephone Number (XML)	C:\...FL.DLL	Acti
Inactive Application Add-ins		
ActionsPane Schema for Add-Ins	C:\...e3.xsd	XML
C:\Users\Admin\AppData\Local\Temp\EndNote\Templates.832\EndNote Cwyw.dotm	C:\...dotm	Terr
C:\Users\Admin\AppData\Local\Temp\EndNote\Templates.832\EndNote Online Cwyw.dotm	C:\...dotm	Terr
C:\Users\Admin\AppData\Local\Temp\EndNote\Templates.8456\EndNote Cwyw.dotm	C:\...dotm	Terr
C:\Users\Admin\AppData\Local\Temp\EndNote\Templates.8456\EndNote Online Cwyw.dotm	C:\...dotm	Terr
EndNote Cite While You Write	C:\...yw.dll	CO
EndNote Cwyw.dotm	C:\...dotm	Terr
EndNote Cwyw.dotm	C:\...dotm	Terr
EndNote Cwyw.dotm	C:\...dotm	Terr

Add-in:

EndNote Cite While You Write

Publisher:

Thomson Reuters (Scientific) LLC

Compatibility:

No compatibility information available

Location:

C:\Program Files\Common Files\ResearchSoft\Cwyw\18\EndNote Cwyw.dll

Description:

EndNote Cite While You Write Add-in for Microsoft Word

Manage:

COM Add-ins

Go...

OK

Cancel

Page 1 of 1

0 words

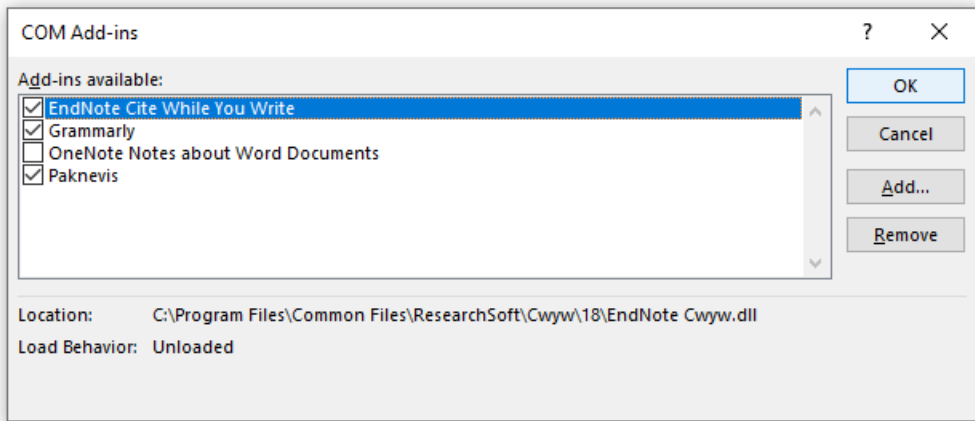
English (United States)

Type here to search

53°F Clear

9:37 PM

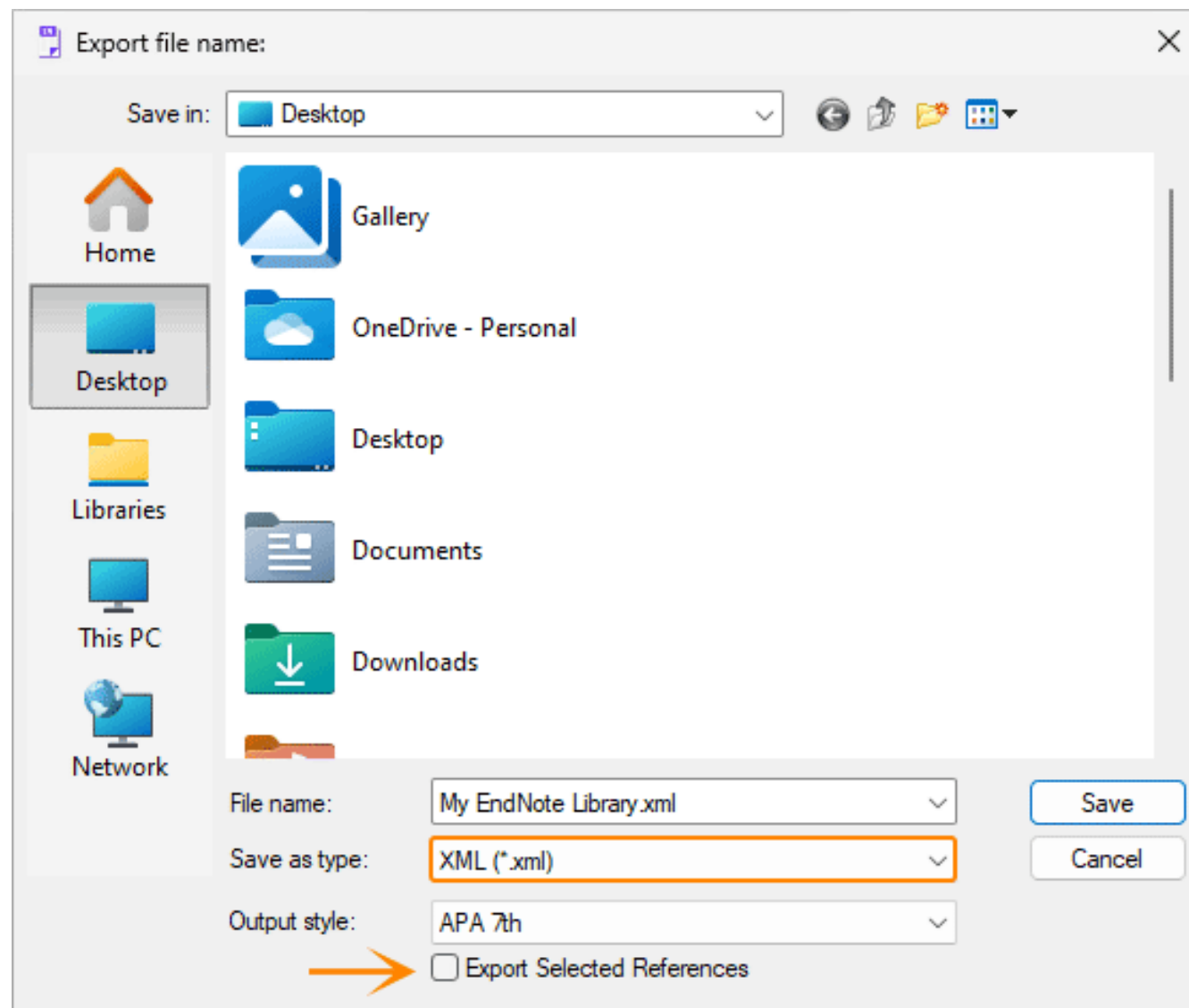
3/19/2022



انتقال کتابخانه منابع اندنوت به مندلی

برای انتقال کتابخانه منابع اندنوت به نرم افزار رفرنس دهی مندلی مراحل زیر را انجام دهید:

- ۱- از منوی File بر روی Export کلیک کنید.
- ۲- یک مسیر برای ذخیره و یک نام برای فایل انتخاب نمایید.
- ۳- گزینه Save as type را بر روی XML قرار دهید.
- ۴- تیک گزینه Export Selected References را بردارید تا تمامی منابع منتقل شوند. در صورتی که این گزینه فعال باشد، منابعی که به حالت انتخاب درآوردید منتقل می شوند.
- ۵- بر روی Save کلیک کنید.



- در نرم افزار مندلی بر روی Add new کلیک کنید. از قسمت Import library گزینه Endnote XML را انتخاب کنید. فایلی که در مرحله قبل ساختید را انتخاب کرده و Open را بزنید تا منابع به داخل کتابخانه مندلی وارد شوند.

